

Programma Lingua Inglese

English is Fun!



Programma **English Starters Level 1** - bambini di 4/5 anni

Il bambino sarà stimolato ad esprimersi in inglese con semplici interazioni.

L'insegnamento sarà basato principalmente sull'ascolto e sulla conversazione, utilizzando canzoni, racconti e attività ludiche. Per facilitare l'apprendimento, useremo spesso giochi, video e disegni. Daremo priorità alle abilità di comprensione (ascolto) e di espressione orale (parlato). Includeremo anche attività di drammatizzazione, giochi di gruppo e attività motorie.

Gli obiettivi che ci si prefigge sono di tre tipi:

1

SOCIO AFFETTIVI

Incoraggiare nei bambini un atteggiamento positivo verso la lingua e la cultura inglese.

2

COGNITIVI

Stimolare i processi mentali e le abilità di apprendimento, promuovendo la capacità di fare collegamenti logici e riflettere sulla lingua.

3

LINGUISTICI COMUNICATIVI

Favorire la capacità di interagire con gli altri utilizzando una lingua diversa dalla propria.



ENGLISH IS FUN


è un metodo semplice e divertente di insegnamento della lingua inglese basato sul metodo TPR (Total Physical Response) in cui l'apprendimento viene veicolato e facilitato attraverso la gestualità corporea e l'imitazione.

Durante l'anno scolastico verranno introdotti elementi di cultura e civiltà anglosassoni privilegiando l'uso di materiali autentici ed operando raffronti con al propria cultura.

OCTOBER

Hello!

- Imparare a conoscerci e a presentarci.
- What's your name? - chiedere e dire il proprio nome.
- Incontrare Spotty, la nostra mascotte che parla solo inglese.
- Ripetere saluti semplici: Hello, Hi, Bye.
- Counting: imparare i numeri da 1 a 10.
- Giochi e canzoni con i numeri.
- Ascoltare e cantare filastrocche semplici.
- Imparare i primi vocaboli di uso quotidiano.
- Attività mimiche per associare parola e gesto.
- Brevi giochi di gruppo per ricordare i nomi.



NOVEMBER

Colors & Feelings

- Imparare i colori principali.
- Associare i colori a oggetti comuni.
- Rispondere: How are you? I'm happy / sad / tired.
- Giochi di ruolo con saluti ed emozioni.
- Brevi conversazioni con puppets.
- Ascoltare e comprendere una fiaba.
- Riconoscere personaggi e parole chiave.
- Imparare nuovi vocaboli semplici.
- Canzoncine su colori ed emozioni.



DECEMBER

Merry Christmas!


- Festeggiare il Natale insieme.
- Fare gli auguri: Merry Christmas!
- Imparare parole natalizie (tree, star, gift...).
- Attività creative a tema Natale.
- Canzone: Hello Reindeer, Goodbye Snowman.
- Cantare e memorizzare filastrocche natalizie.
- Brevi conversazioni di auguri tra amici.
- Conoscere Santa Claus e the Elf e recitare una poesia.
- Fiaba natalizia: The Elf on the Shelf.
- Riconoscere personaggi e parole chiave della storia.



JANUARY

Farm Animals


- Imparare i nomi degli animali della fattoria.
- Conoscere dove vivono e le loro caratteristiche.
- Canzone: Good Morning Mr. Rooster!
- Ripetere e cantare insieme la canzone.
- Fiaba: What animal is this? ascoltare e capire.
- Giochi di ruolo con pupazzi di animali.
- Recitare una breve poesia sugli animali.
- Rispondere con azioni a semplici comandi.
- Attività mimiche: Jump like a rabbit, moo like a cow...
- Memory game con animali della fattoria.



FEBRUARY

Toys

- Riconoscere e nominare vari giocattoli.
- Canzone: Clean up! per imparare a riordinare.
- Cantare insieme canzoni su giochi e riordino.
- Conversazioni semplici: Play with me!
- Usare frasi per invitare e rispondere.
- Comprendere ed eseguire comandi in inglese.
- Ascoltare e analizzare una fiaba sui giocattoli.
- Riconoscere personaggi e oggetti della storia.
- Canzoni di affetto: I love you!



MARCH

Family

- Conoscere termini della famiglia e dell'amicizia.
- Capire le relazioni tra i membri della famiglia.
- Formulare domande e risposte semplici: Who is this? This is...
- Canzone: I love my family! da ascoltare e cantare.
- Brevi conversazioni sulla famiglia e gli amici.
- Attività cooperative per conoscere e descrivere la famiglia.
- Ascoltare e analizzare una fiaba sulla famiglia.
- Riconoscere personaggi e parole chiave della storia.
- Attività artistiche: disegnare la propria famiglia.
- Gioco di ruolo: presentare la propria famiglia ai compagni.



APRIL

Happy Easter!

- Festeggiare la Pasqua insieme.
- Imparare parole pasquali (egg, bunny, basket...).
- Attività creative a tema Pasqua.
- Easter Egg Hunt nel giardino della scuola.
- Gioco di ruolo: My name is Easter Bunny!
- Cantare e memorizzare una nuova canzone pasquale.
- Brevi conversazioni a tema Pasqua.
- Rispondere con azioni a semplici istruzioni orali.
- Ascoltare e analizzare una fiaba pasquale.
- Attività di gruppo per raccontare la storia.



MAY

Fruit & Year Review

- Imparare i nomi della frutta e associarli ai colori.
- Fiaba: The Apple Tree, ascoltare e comprendere.
- Canzone: 10 Apples on my head, ascoltare e cantare.
- Comprendere e rispondere a ordini e richieste semplici.
- Brevi conversazioni sulla frutta.
- Gioco del "fruttivendolo": identificare e "comprare" frutta.
- Attività artistiche con frutta e colori.
- Ripasso dei principali argomenti dell'anno.



Ogni argomento è strutturato in modo da includere revisioni regolari e attività di consolidamento per assicurare che i bambini acquisiscano confidenza con il vocabolario e le espressioni apprese. L'obiettivo principale è creare un ambiente di apprendimento positivo e stimolante che favorisca l'interazione e l'entusiasmo dei bambini nell'apprendere la lingua inglese. Durante tutto l'anno, i bambini saranno incoraggiati a fare semplici conversazioni su ogni argomento e tema, aiutandoli a praticare e acquisire la lingua.

